

**Скрыня паштовая
абаненская
металічная**

СПАМ-4В, СПАМ-5В, СПАМ-6В

Паспорт и инструкция по эксплуатации

ЯП 0315 06.000 ПС

1. НАЗНАЧЕНИЕ

- 1.1. Ящик почтовый СПАМ-4В (СПАМ-5В, СПАМ-6В) (далее по тексту - ящик или изделие) предназначен для хранения почты.
- 1.2. Изделие предназначено для эксплуатации при температуре окружающего воздуха от -20 С до +40 С при влажности не более 80%.

2. ТЕХНИЧЕСКИЕ ХАРАКТЕРИСТИКИ

Наименование параметра		Значение параметра
Габаритные размеры (ширина x высота x глубина), мм	СПАМ-4В (рис.1)	340*480*180
	СПАМ-5В (рис.2)	340*570*180
	СПАМ-6В(рис.3)	340*660*180
Количество почтовых отделений	СПАМ-4В	4
	СПАМ-5В	5
	СПАМ-6В	6
Шаг установки полок, мм		90
Масса шкафа, кг:	СПАМ-4В	3,4
	СПАМ-5В	4
	СПАМ-6В	4,7
Количество грузовых мест в упакованном виде		1
Габаритные размеры в упакованном виде, мм	СПАМ-4В	350*490*200
	СПАМ-5В	350*580*200
	СПАМ-6В	350*670*200
Масса в упакованном виде, кг:	СПАМ-4В	3,5
	СПАМ-5В	4,1
	СПАМ-6В	4,8

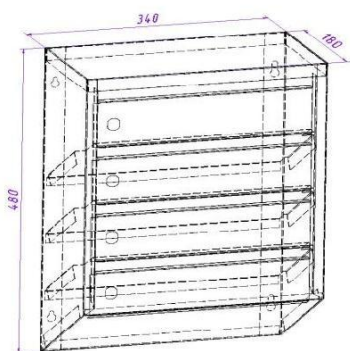


Рис. 1 СПАМ-4

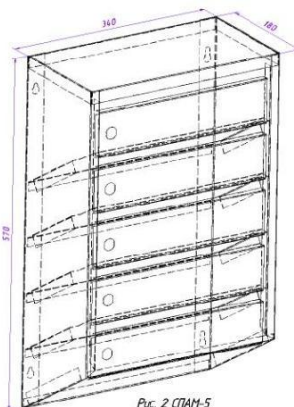


Рис. 2 СПАМ-5

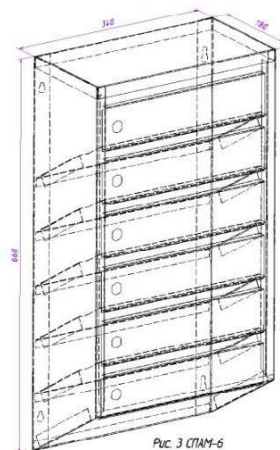


Рис. 3 СПАМ-6

3. КОМПЛЕКТНОСТЬ ПОСТАВКИ.

Наименование	Количество, шт		
	СПАМ-4В	СПАМ-5В	СПАМ-6В
Шкаф почтовый	1	1	1
Замок почтовый с двумя ключами	4	5	6
Паспорт ПРЦ.ЯЦК.68.00 ПС	1	1	1

4. УСТРОЙСТВО И ПРИНЦИП РАБОТЫ.

4.1 . Изделие представляет собой металлический корпус, разделенный на отделения. Ящик, в зависимости от исполнения, содержит от четырех до шести отделений для почты, каждое из которых оснащено собственной дверью с индивидуальным замком. К замкам прилагается два ключа.

4.2 . На задних гребнях боковых стенок предусмотрены отверстия для навешивания ящика на стену.

5. МЕРЫ БЕЗОПАСНОСТИ.

5.1 . Шкаф должен крепиться к ровной, твердой и вертикальной поверхности при помощи четырех самонарезающих винтов. Во избежание несанкционированного снятия ящика необходимо сначала повесить его на верхние два винта, а затем фиксировать на стене двумя нижними винтами.

5.2 . При установке необходимо соблюдать правила технической безопасности.

6. ПОДГОТОВКА К РАБОТЕ.

6.1 Изделия поставляются в собранном виде. Замки поставляются отдельно и устанавливаются непосредственно на месте эксплуатации ящика.

6.2 Установить замки на двери отделений, проверить их работоспособность.

6.3 Установить ящик на месте эксплуатации согласно п. 5.1 настоящего паспорта

7. ТЕХНИЧЕСКОЕ ОБСЛУЖИВАНИЕ, ТРАНСПОРТИРОВАНИЕ.

7.1 . Покрытие, нанесенное на внешние и внутренние поверхности элементов ящика, допускает проведение влажной уборки. Не допускается применение для уборки органических растворителей и моющих средств, содержащих абразивы.

7.2 . Изделия транспортировать в упакованном виде всеми видами крытого транспорта, в крытых транспортных средствах, а также в контейнерах, в соответствии с правилами перевозок грузов, действующими на каждом виде транспорта.

7.3 . Изделия хранить в упакованном виде при температуре воздуха от -40°C до $+40^{\circ}\text{C}$ и относительной влажности не более 80%.

8. СВИДЕТЕЛЬСТВО О ПРИЕМКЕ И УПАКОВКЕ.

Ящик почтовый СПАМ-4В, СПАМ-5В, СПАМ-6В (нужное подчеркнуть) признан годным для эксплуатации.

Дата выпуска _____

Число, месяц, год

№ партии _____

Штамп ОТК _____

Подпись лица, ответственного за приемку

9. ГАРАНТИИ ИЗГОТОВИТЕЛЯ.

10.1 . Изготовитель гарантирует соответствие ящиков требованиям технических условий при соблюдении условий их транспортирования, хранения, сборки и эксплуатации.

10.2. Гарантийный срок эксплуатации – 12 месяцев со дня продажи.

10.3. Срок службы изделия – 7 лет.

10.4. В течение гарантийного срока эксплуатации потребитель имеет право на бесплатный ремонт ящика или его замену в случае невозможности его ремонта.

10.5 . Изготовитель не несет ответственности и не возмещает ущерба за дефекты, возникшие по вине потребителя или торгующей организации, при нарушении правил транспортирования и хранения, некомплектности изделия и соблюдения требований настоящего паспорта.

10.6 . Гарантийные обязательства распространяются на ящики, приобретенные у предприятия-изготовителя или его официальных представителей.

10.7. Гарантийные обязательства изготовителя не распространяются на комплектующие (замки).

10. СВЕДЕНИЯ О РЕКЛАМАЦИЯХ.

При предъявлении претензий потребителю необходимо обратиться в торгующую организацию, осуществившую продажу шкафа, либо выслать паспорт с указанием неисправности по адресу, указанному на этикетке.

ЗАПОЛНЯЕТ ТОРГОВОЕ ПРЕДПРИЯТИЕ

Дата продажи _____

Число, месяц, год

Продавец _____

Подпись или штамп

Штамп магазина